



M **MODULOBLOC**
BY CBS BETON

Flexibel bauen mit Betonblöcken



GROSSE PRODUKTAUSWAHL

EIGENE PRODUKTION

ÜBERDACHUNG MÖGLICH

PLATZIERUNG DURCH CBS MÖGLICH

SICHERHEIT = IHRE UND UNSERE PRIORITÄT



DAS PRODUKT, DAS SICH IHREN BEDÜRFNISSEN ANPASST

Blockhöhe 80 oder 60 cm :

- Verschiedene Betonqualitäten für verschiedene Lagerprodukte: Die höchste Qualität in der Milieuklasse XA3, XF4 , vergleichbare Norm = EA3, EE4
- Abhängig von der Belastung
- entsprechend der gewünschten Stapelhöhe



MONTAGE INNEN UND AUSSEN

Unsere modularen Stapelblöcke stehen **selbständig** : Durch Ihr Gewicht sind sie so stabil — das sie nicht befestigt werden müssen

FUSSBLOCK

- Optimale Verteilung vom Wanddruck auf die Platte
- Größere Stabilität
- Höhere Stapelmöglichkeit



WIR DENKEN AN DIE UMWELT !

ECO₂ beton
HERGESTELLT AUS GRANULATEN

BLOCK 80 CM

- Höhere Lagerung
- Möglichkeit ein Dach zu befestigen
- Breitere Spannweite
- Höhere Stabilität
- **Die Referenz in der Industrie**

Zur Lagerung von u.a.:

- Papier, Karton
- Recyclingmaterialien
- Streusalz
- Streugut
- Verhärtungsabfälle
- andere Materialien

BLOCK 60 CM

- Für Materialien mit einer geringeren Dichte
- Ein gefestigte Größe in der CBS Welt

Zur Lagerung von u.a.:

- Grün- und Gartenabfälle
- Kompost
- Torf
- Düngemittel
- Sand, Kies



Modulo Bloc von CBS Beton


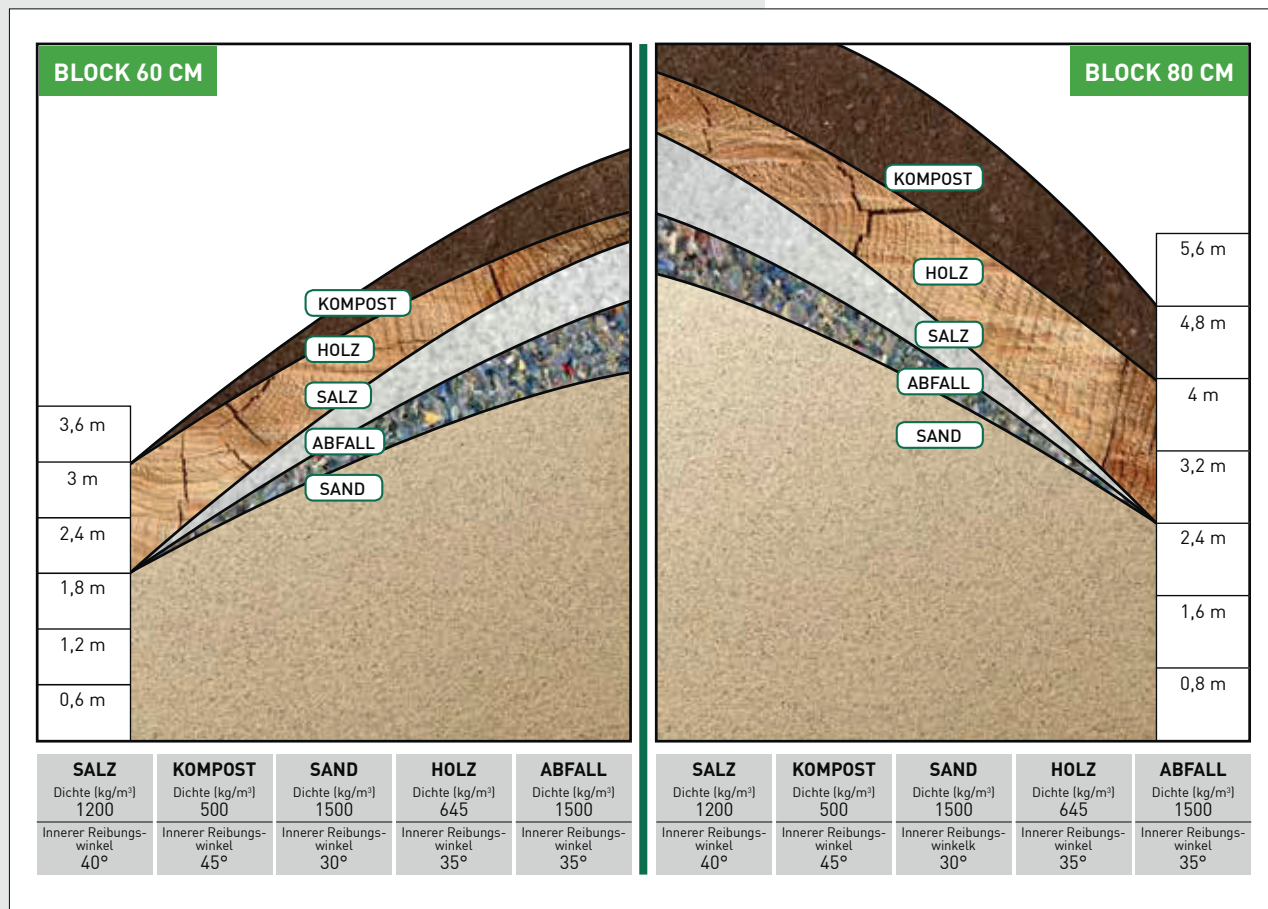




SICHERHEIT = PRIORITÄT!

Für jedes Projekt können wir eine Individuell angepasste Berechnung liefern. Die folgenden Parameter bestimmen den möglichen Aufbau :

- Dichte des Produkts
- Neigungswinkel
- Innerer Reibungswinkel



FEUERBESTÄNDIG
≈ 4 STUNDEN

Dies beweist dass die Modulo-Blöcke auch bei hohen Temperaturen Ihre Beständigkeit behalten

Modulo Bloc von CBS Beton

EXTRA'S NEUHEITEN

Stahlblock

höhere Lebensdauer beim Gebrauch mit einem Greifer



nach Kundenmaß gefertigt

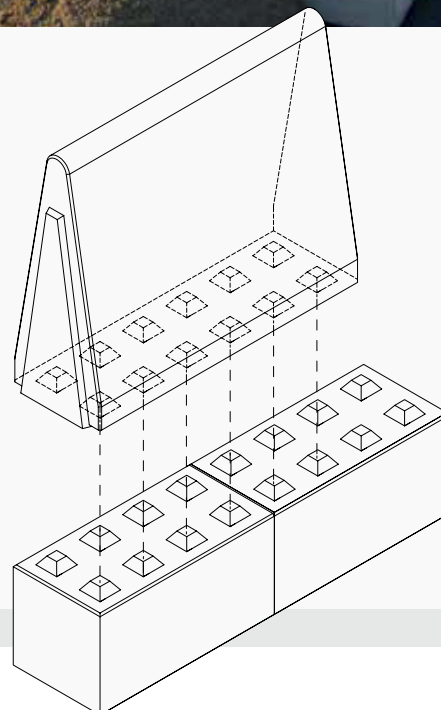


Möglichkeit mit Klemmzange



A-Block

- Geringeres Eigengewicht
- Schnelle Montage
- Kombinierbar mit Modulo Blöcken
- Anpassung: Winkelförmig oder in der Länge



ÜBERDACHUNGS- ÄSTEME

Vorübergehend oder dauerhaft
abgedeckte Lagerflächen

Schiebedach

DAS PERFEKTE DACH FÜR DIE SALZLAGERUNG

- Aus rostfreien Panelen in der Qualität AIMG3
- Optimale Dichtigkeitsgarantie
- Ideale Lösung für einen sicheren Schutz für empfindliche Produkte (Düngemittel, Getreide, ...)
- Vereinfacht den Erhalt der Baugenehmigung
- Spannweiten von 3 bis 15m, 5 bis 40 m tief

Modulares Runddach ohne Trägerkonstruktion

DIE PREISBEWUSSTE WAHL FÜR GROSSE SPANNWEITEN

- Spannweiten von 10 bis 35 m, unbegrenzte Länge
- Galvanisiert oder lackiert
- Selbsttragend und schnell zu montieren
- Wetterfest
- Spannweite bis 30 m

Leichtes Dach aus Metall und Textil

FÜR KLEINERE SPANNWEITEN

- Galvanisiert
- Beschichtetes Tuch 630 g, weiß oder grau
- Spannweiten von 8, 10 oder 12 m

Aluminiumdach

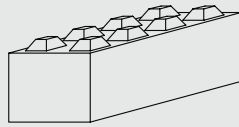
DIE PERFEKTE LÖSUNG FÜR EINE MAXIMALE FREITRAGENDE HÖHE

- Aluminiumpanele 650 g
- Auf Wunsch mit 4 Seiten
- Spannweite bis 40 m
- Einfach an Ihre Bedürfnisse anzupassen und zu montieren

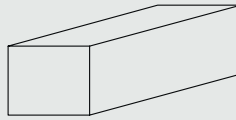


Modulo Bloc von CBS Beton

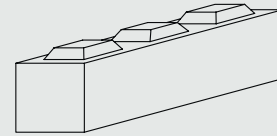
BASISPROGRAMM



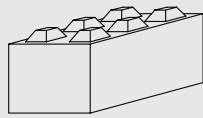
160 x 80 x 80 cm
2360 kg



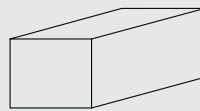
160 x 80 x 80 cm
2320 kg



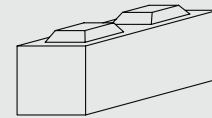
180 x 60 x 60 cm
1460 kg



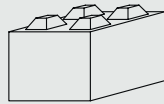
120 x 80 x 80 cm
1770 kg



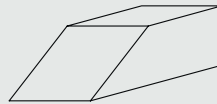
120 x 80 x 80 cm
1740 kg



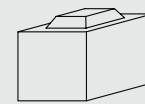
120 x 60 x 60 cm
980 kg



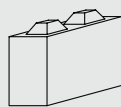
80 x 80 x 80 cm
1180 kg



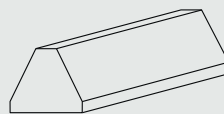
160 x 80 x 80 cm
1730 kg



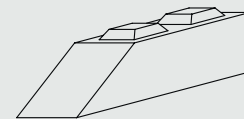
60 x 60 x 60 cm
480 kg



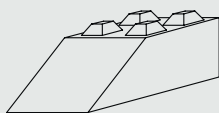
40 x 80 x 80 cm
590 kg



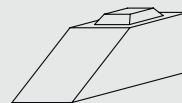
160 x 80 x 80 cm
1800 kg



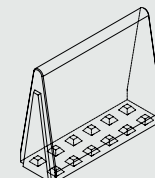
180 x 60 x 60 cm
1250 kg



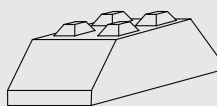
160 x 80 x 80 cm
1750 kg



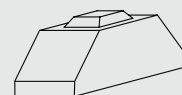
120 x 60 x 60 cm
750 kg



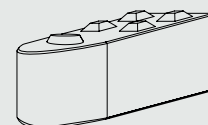
200 x 239 cm
5245 kg



160 x 80 x 80 cm
2150 kg



120 x 60 x 60 cm
915 kg



160 x 80 x 80 cm
1800 kg

Modulo Bloc von CBS Beton

Bahnhofstrasse 2 - D 54608 Bleialf
T 06555 900 198-0 - F 06555 900 198-19

info@cbs-beton.de
www.cbs-beton.de